

xfade

3 YEARS
WARRANTY



EN

Waterproof wall recessed light fittings (IP65) equipped with SMD LEDs.

Housing of polycarbonate, with four steel clips for installation in the recessed box.

Aluminum frame for fixing the diffuser.

Recessed box of black polycarbonate.

Diffuser of frosted glass.

Driver included in the housing.

Power supply cable covered by PVC with 0,1m length.

The waterproof connector (IP65) has to be ordered separately.

Range of applications

Indoor and outdoor decorative lighting, in particular marking of the access ways and corridors.

RO

Corpuri de iluminat etanșe (IP65), încastrate în perete, echipate cu LED-uri SMD.

Corp din polycarbonat cu patru cleme elastice din oțel, pentru instalarea în doza de încastare.

Ramă din aluminiu pentru fixarea dispersorului.

Doza de încastare din polycarbonat de culoare neagră.

Dispersor din sticlă satinată.

Alimentator inclus în carcasă.

Cablul de alimentare 2P, în manta de PVC, cu lungimea de 0,1m.

Conectorul pentru realizarea conexiuni etanșe (IP65) se comandă separat.

Aplicații

Iluminatul decorativ în interior sau exterior, în special marcarea căilor de acces și a coridoarelor.

IT

Apparecchi da incasso a parete, protetti contro polvere e umidità (IP65), equipaggiati con LED SMD.

Corpo in polycarbonato, con quattro clip elastiche in acciaio, per montaggio nella scatola da incasso.

Cornice in alluminio per il fissaggio del diffusore.

Scatola da incasso in polycarbonato nero.

Diffusore in vetro satinato.

Alimentatore incluso in corpo di apparecchio.

Cavo di alimentazione 2P, rivestito in PVC, con lunghezza di 0,1m.

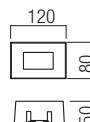
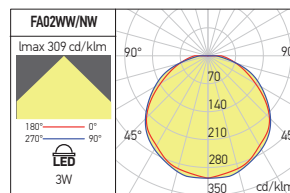
Connettore per la connessione stagna (IP65) da ordinare separatamente.

Campi di applicazione


Illuminazione decorativa per interni ed esterni, in particolare marcatura di vie di accesso e corridori.



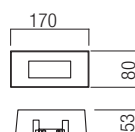
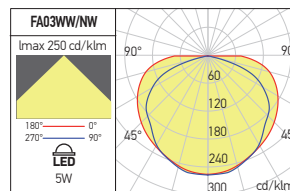
FA02




Compatibile con scatola da incasso (S503EF)

Code	LED type	Power	Input voltage	Driver	LED flux	System flux	CCT	CRI	Optics	 (LxW)	Weight
FA02WW	SMD 2835 SAN'AN	3W	230V AC	Included	160 lm	83 lm	3000K	80	120°	110x70 mm	0,19 kg
FA02NW	SMD 2835 SAN'AN	3W	230V AC	Included	170 lm	92 lm	4000K	80	120°	110x70 mm	0,19 kg

FA03



Code	LED type	Power	Input voltage	Driver	LED flux	System flux	CCT	CRI	Optics	 (LxW)	Weight
FA03WW	SMD 2835 SAN'AN	5W	230V AC	Included	288 lm	151 lm	3000K	80	120°	155x70 mm	0,27 kg
FA03NW	SMD 2835 SAN'AN	5W	230V AC	Included	312 lm	168 lm	4000K	80	120°	155x70 mm	0,27 kg