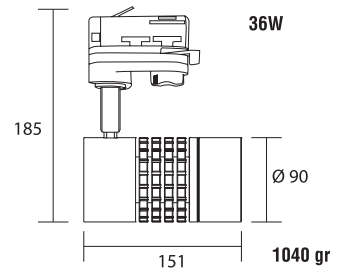
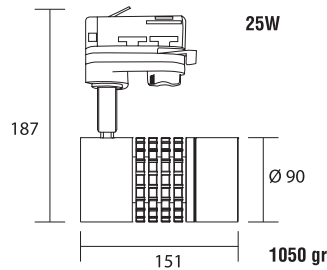
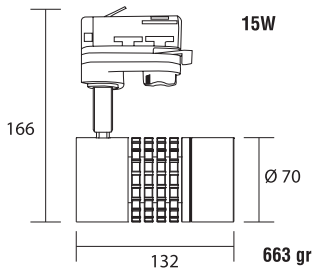
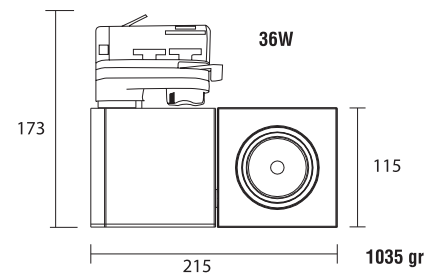
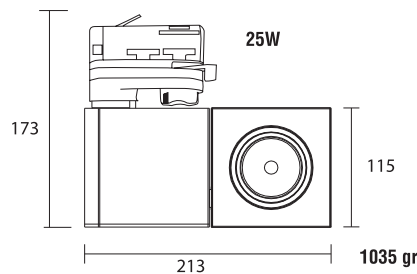
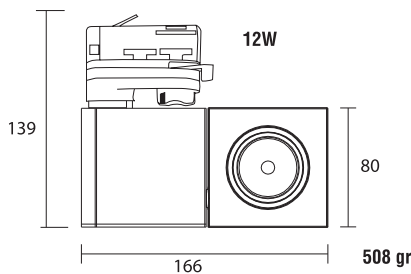


REGIA SHOP 95 ROUND



REGIA SHOP 95 SQUARE



ISTRUZIONI DI SICUREZZA

Leggere attentamente le istruzioni prima dell'installazione e conservarle per riferimento futuro. L'apparecchio deve essere installato da un elettricista qualificato e in conformità alla normativa vigente. Assicurarsi che l'alimentazione sia scollegata prima di iniziare l'installazione o fare manutenzione. Installare come descritto di seguito.

Posizionare gli apparecchi a LED e il convertitore lontano da fonti di calore e in una zona ben ventilata. **IMPORTANTE!** - Assicurarsi che l'apparecchio sia montato nel verso giusto prima di impostare il fermo.



SAFETY INSTRUCTIONS

Read these instructions carefully before commencing installation and retain for future reference. The luminaire should be installed by a licensed electrician and in accordance with local regulations. Make sure that the power is off before installation or maintenance. Install as described below.

Place the LED luminaires and the converter far away from heat sources and in a well ventilated area. **IMPORTANT!** - Ensure that the luminaire is mounted the right way round before setting the locking catch.



CONSIGNES DE SÉCURITÉ

Lisez attentivement ces instructions avant de commencer l'installation et le conserver pour référence future. Le luminaire doit être installé par un électricien agréé et conformément à la réglementation locale. Assurez-vous que l'alimentation est coupée avant l'installation ou l'entretien. Installez comme décrit ci-dessous.

Placez les luminaires à LED et le convertisseur loin des sources de chaleur et dans un endroit bien ventilé. **IMPORTANT!** - Veillez à ce que le luminaire est monté le long de l'emprise avant de fixer le loquet de verrouillage.



SICHERHEITSHINWEISE

Lesen Sie diese Hinweise sorgfältig vor der Installation und bewahren Sie sie auf. Die Leuchte sollte von einem Elektriker und in Übereinstimmung mit den örtlichen Vorschriften installiert werden. Stellen Sie sicher, dass das Gerät vor der Installation oder Wartung ausgeschaltet ist. Installieren, wie unten beschrieben.

Legen Sie die LED-Leuchten und den Konverter weit weg von Wärmequellen und in einem gut belüfteten Raum. **WICHTIG!** Stellen Sie sicher, dass die Leuchte richtig herum montiert wird, bevor auf die Verriegelung Einstellung.



INSTRUCCIONES DE SEGURIDAD

Lea estas instrucciones cuidadosamente antes de comenzar la instalación y consérvelo para futuras consultas. El sistema de iluminación debe ser instalado por un electricista autorizado y de acuerdo con las regulaciones locales. Asegúrese de que el equipo está apagado antes de la instalación o mantenimiento. Instalar tal como se describe a continuación.

Coloque las luminarias LED y el convertidor lejos de fuentes de calor y en un lugar bien ventilado. **¡IMPORTANTE!** - Asegúrese de que la luminaria está montada la ronda de manera correcta antes de ajustar el mecanismo de cierre.

1) RAEE possono essere riutilizzati, previo apposito ricondizionamento effettuato da società specializzate

2) RAEE non vanno mai buttati nella spazzatura indifferenziata

3) RAEE devono essere consegnati ai Centri di Raccolta (chiamati anche isole ecologiche, riciclerie, piattaforme ecologiche ...) allestiti dai Comuni o dalle Società di igiene urbana; in molte località viene anche effettuato il servizio di ritiro a domicilio dei RAEE ingombranti.

4) Quando si acquista una nuova apparecchiatura, si può consegnare il RAEE al negoziante, che è tenuto a ritirarlo gratuitamente (ritiro "uno contro uno")

5) RAEE di "piccolissime dimensioni" (nei quali cioè nessuna dimensione supera i 25 cm) possono essere consegnati gratuitamente ai negozianti anche quando non si compra nulla (ritiro "uno contro zero" - che però è obbligatorio solo per i negozi con superficie di vendita superiore a 400 mq).