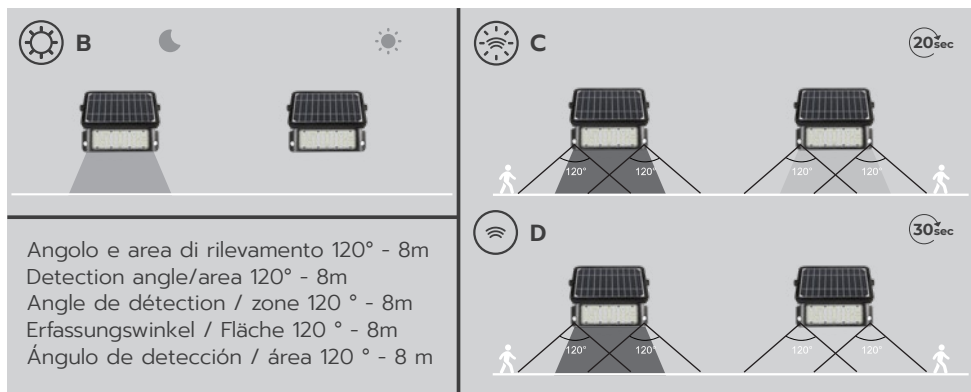


Proiettore Fotovoltaico LED / LED Photovoltaic Floodlight



A - MODALITÀ LUCE COSTANTE

Si attiva tenendo premuto il pulsante di accensione per 3 secondi, disattivando il sensore di movimento. Il proiettore resterà acceso finché la capacità della batteria non si ridurrà a zero. Una volta ricaricato tornerà automaticamente alla modalità sensore.

B - MODALITÀ CREPUSCOLARE

Si accende automaticamente al tramonto (<30 lux), garantendo un funzionamento del 20% di intensità luminosa per 8 ore.

MODALITÀ SENSORE

C - Si accende automaticamente a piena luminosità (1080lm) al rilevamento nel raggio di 8 metri, per poi tornare, dopo 20 secondi, alla modalità standby al 3% di intensità luminosa.

D - Si accende automaticamente a piena luminosità (1080lm) al rilevamento nel raggio di 8 metri, per poi spegnersi completamente, dopo 30 secondi.

A - CONSTANT LIGHT MODE

It is activated by pressing and holding the power button for 3 seconds, deactivating the motion sensor. The projector will stay on until the battery capacity drops to zero. Once recharged it will automatically return to sensor mode.

B - TWILIGHT MODE

It turns on automatically at sunset (<30 lux), ensuring operation of 20% light intensity for 8 hours.

SENSOR MODE

C - It turns on automatically at full brightness (1080lm) upon detection in the 8 meter range, and then returns, after 20 seconds, to standby mode at 3% light intensity.

D - Automatically turns on at full brightness (1080lm) upon detection in the 8m range, and then turns off completely after 30 seconds.

A - MODE LUMIÈRE CONSTANTE

Il est activé en appuyant sur le bouton d'alimentation et en le maintenant enfoncé pendant 3 secondes, en désactivant le capteur de mouvement. Le projecteur restera allumé jusqu'à ce que la capacité de la batterie tombe à zéro. Une fois rechargé, il reviendra automatiquement en mode capteur.

B - MODE CRÉPUSCULE

Il s'allume automatiquement au coucher du soleil (<30 lux), assurant un fonctionnement à 20% d'intensité lumineuse pendant 8 heures.

MODE CAPTEUR

C - Il s'allume automatiquement à pleine luminosité (1080 lm) lors de la détection dans la plage de 8 mètres, puis revient, après 20 secondes, en mode veille à 3 % d'intensité lumineuse.

D - S'allume automatiquement à pleine luminosité (1080 lm) lors de la détection dans la plage de 8 m, puis s'éteint complètement après 30 secondes.



Proiettore Fotovoltaico LED / LED Photovoltaic Floodlight

A - KONSTANTLICHTMODUS

Es wird aktiviert, indem der Einschaltknopf 3 Sekunden lang gedrückt gehalten wird, wodurch der Bewegungssensor deaktiviert wird. Der Projektor bleibt eingeschaltet, bis die Batteriekapazität auf null sinkt. Nach dem Aufladen kehrt es automatisch in den Sensormodus zurück.

B - TWILIGHT-MODUS

Sie schaltet sich automatisch bei Sonnenuntergang (<30 Lux) ein und gewährleistet einen Betrieb mit 20 % Lichtintensität für 8 Stunden.

SENSORMODUS

C - Es schaltet sich bei Erkennung im 8-Meter-Bereich automatisch mit voller Helligkeit (1080 lm) ein und kehrt dann nach 20 Sekunden in den Standby-Modus bei 3 % Lichtintensität zurück.

D - Schaltet sich bei Erkennung im 8-m-Bereich automatisch mit voller Helligkeit (1080 lm) ein und schaltet sich nach 30 Sekunden vollständig aus.

A - MODO DE LUZ CONSTANTE

Se activa manteniendo presionado el botón de encendido durante 3 segundos, lo que desactiva el sensor de movimiento. El proyector permanecerá encendido hasta que la capacidad de la batería se reduzca a cero. Después de la carga, vuelve automáticamente al modo de sensor.

B - MODO CREPÚSCULO

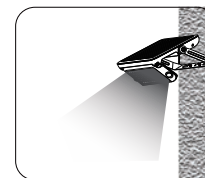
Se enciende automáticamente al atardecer (<30 lux) y garantiza el funcionamiento al 20% de intensidad de luz durante 8 horas.

MODO DE SENSOR

C - Se enciende Se enciende automáticamente a pleno brillo (1080lm) tras la detección a una distancia de 8 m, luego vuelve al modo de espera con una intensidad de luz del 3 % después de 20 segundos.

D - se enciende automáticamente con el brillo máximo tras la detección a una distancia de 8 m (1080 lm) y se apaga por completo después de 30 segundos.

A - Fissaggio a muro / Wall mounted

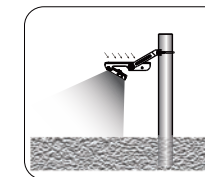


IT - Possibilità di fissaggio a muro o a palo tramite la staffa in dotazione. Adatto sia per pali tondi (ø40-60 mm) che quadrati (L 30-40 mm).

EN - Possibility to fix it to the wall or to the pole using the bracket inprovided. Suitable both for round poles (ø40-60 mm) and square (L 30-40 mm).

FR - Possibilité de le fixer au mur ou au poteau en utilisant le support fourni. Convient à la fois pour les poteaux ronds (ø40-60 mm) et carré (L 30-40 mm).

B - Posizionamento su superficie piana / Put on flat surface



DE - Möglichkeit, es an der Wand oder an der Stange mit der Halterung zu befestigen zur Verfügung gestellt. Geeignet für runde Stangen (ø40-60 mm) und quadratisch (L 30-40 mm).

ES - Posibilidad de fijarlo a la pared o al poste usando el soporte en proporcionada. Apto para postes redondos (ø40-60 mm) y cuadrado (L 30-40 mm).

PER UN USO CORRETTO È OPPORTUNO:

Installare ad una altezza compresa tra i 3-4m
 Installare in posizione ottimale di esposizione solare
 Tenere lontano da altre fonti luminose (6/8 metri)
 Non posizionare a ridosso di superfici riflettenti
 In caso di installazioni multiple porre a debita distanza per evitare interferenze reciproche

FOR A CORRECT USE IT IS APPROPRIATE:

Install at a height between 3-4m
 installation in an optimal position of sun exposure
 Keep away from other light sources (6/8 meters)
 Do not place close to reflective surfaces
 In the case of multiple installations, place them at a safe distance to avoid mutual interference

RICAMBIO BATTERIA cod. RBDVS

Batteria sostituibile Replaceable Battery 3.7V/DC 7200mAh (garanzia 1 anno - warranty 1 year)

Autonomia massima - Working time 20 h

Tempo di ricarica - Charging time 6 h (in condizioni ottimali di esposizione solare under optimal conditions of sun exposure)